



한국산림복지진흥원
Korea Forest Welfare Institute

Korea Forest Welfare Institute
IDENTIFICATION STANDARDS MANUAL
한국산림복지진흥원 CI 표준화규정집



Korea Forest Welfare Institute
IDENTIFICATION STANDARDS MANUAL
한국산림복지진흥원 CI 표준화규정집

관리지침 및 구성

본 매뉴얼은 한국산림복지진흥원의 개발의도와 구체적인 응용아이템 전개를 예시한 규정집이다. 따라서 개발의도와 내용을 바르게 이해하여 효율적으로 활용·관리하고, 무단으로 외부에 노출하거나 복제하여서는 안되며 해당 항목만 발췌하여 복사본으로 제시한다. 본 매뉴얼의 'Basic System', 'Application System'편은 관리규정집으로서 본 매뉴얼에서 제공하는 그래픽 요소들은 단지 참고용이므로 인쇄원고나 재생의 목적으로 사용해서는 안된다. 한국산림복지진흥원의 올바른 운영을 위하여 제작업체에 제시하는 원고는 반드시 'DATA CD-ROM'에 있는 재생자료만을 활용할 수 있다.

본 매뉴얼에서 제시하고 있는 사용규정은 한국산림복지진흥원의 기본방침이므로 그 규정을 준수하여야 한다. 그러나 매뉴얼에 구체적인 모든 상황이 언급되어 있지 않기 때문에, 시간의 경과나 적용환경에 따라 수정 보완 또는, 새로운 상황이 발생할 경우 임의로 규정을 해석하거나 변경해서는 안되며 반드시 한국산림복지진흥원 관리 담당부서로 연락하여 업무협조를 의뢰해야 한다. 관리 담당부서는 한국산림복지진흥원의 기본방침에 따라 수정·보완방법을 지시하거나 디자인시스템 컨설팅기관에 의뢰하여 자문요청 또는 디자인을 신규개발하여 시행한다.

Basic System
기본디자인 요소 및 사용 규정

Application System A,B
각 아이템의 디자인 전개 예시 및 제작사양(약식)

관리 담당부서
한국산림복지진흥원

Basic System

- 03 심볼마크-기본형
- 04 심볼마크-그리드시스템
- 05 심볼마크-색상 활용 규정
- 06 로고타입-국문, 영문
- 07 시그니처-국영문혼합
- 08 시그니처-그리드시스템
- 09 시그니처-국문, 영문조합
- 10 시그니처-국문, 영문조합 그리드시스템
- 11 원형 엠블렘 - 국영문혼합
- 12 시그니처-색상 활용 규정(국영문 혼합 이미지형)
- 13 시그니처-색상 활용 규정(국영문 혼합 레터형)
- 14 시그니처-사용금지 규정
- 15 색상규정-기본 색상 규정
- 16 그래픽모티브-Type A
- 17 그래픽모티브-Type B
- 18 그래픽모티브-컬러 시스템

디자인 의도

한국산림복지진흥원의 심볼마크는 '산림'과 '복지'로 대표되는 기관의 업(業)이 연상될 수 있도록 디자인.

친근하고 부담없이 즐길 수 있는 '산림'을 풍성하고 부드러운 아웃라인을 활용하여 추상적으로 표현, 조형적으로 타기관과 차별화 된 Visual Identity 구축.

다양한 C.I의 활용상황에 적합하되, 일관된 Identity를 전달할 수 있도록 2가지 타입으로 디자인하여 활용성을 높임.

-이미지형 : '나무와 사람'을 동시에 연상할 수 있는 Dual Meaning적 모티프를 삽입, '복지'의 의미를 직관적으로 전달.

-레터형 : 기관 약식 명칭(FoWi)을 삽입하여 높은 가독성.

Color Scheme은 '산림'과 '복지'를 표현할 수 있는 대표적인 디자인 키워드인 '天地人'이 느껴질 수 있도록 '맑은

공기와 하늘의 Blue', '산림과 대지의 Green', '국민과 삶의 White'를 사용.

사용 규정

공식적인 서식류에는 '레터형'을 주로 사용하도록 하며, 그 외 일반적인 상황에서는 '이미지형'을 주로

이미지형

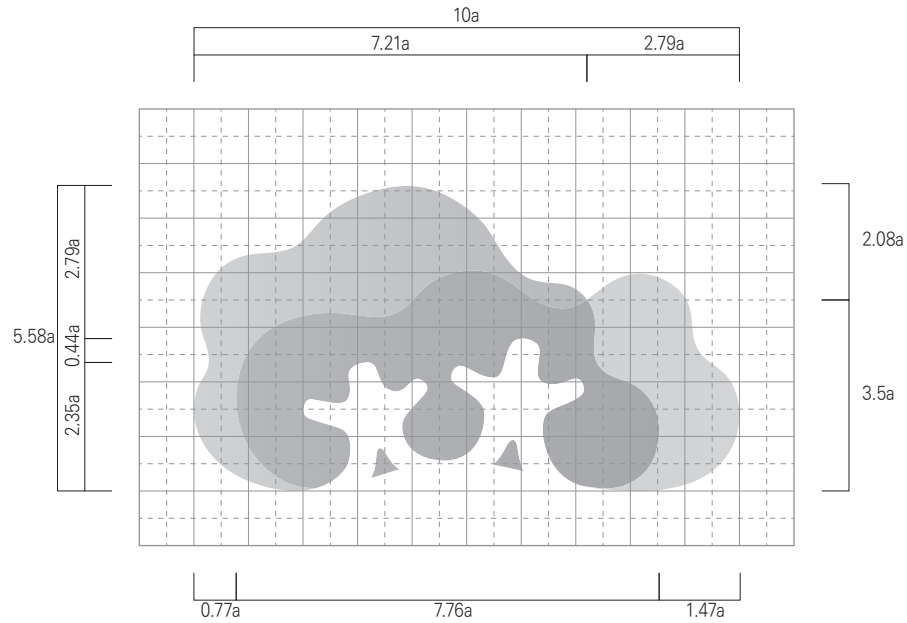


레터형

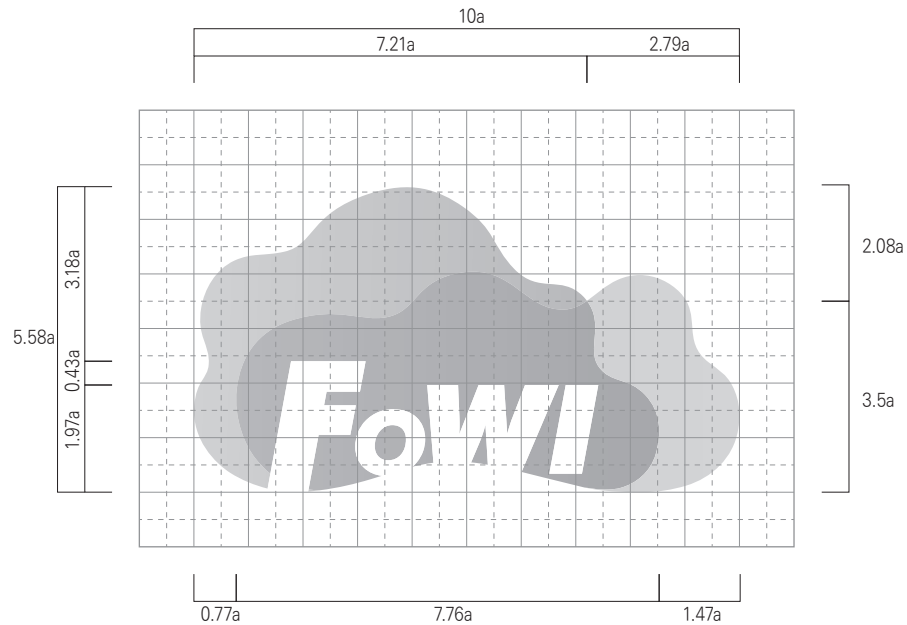


심볼마크는 한국산림복지진흥원의 시각적 정체성 구축을 위하여 Identity Design의 형태나 색상에 왜곡됨이 없도록 매뉴얼 CD-ROM에 수록된 데이터를 반드시 사용하여야 한다.

이미지형



레터형



심볼마크 최소사용 규정 심볼마크는 규정한 7mm 미만일 경우에는 사용할 수 없는 것을 원칙으로 한다.




심볼마크 | 색상 활용 규정

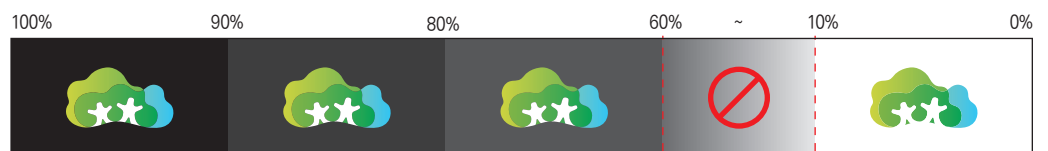
한국산림복지진흥원의 심볼마크는 백색의 배경색에서 가장 시각적효과가 우수하므로 가급적 백색의 배경색에 Full Color를 사용하도록 한다. 매체의 특수한 상황에 따라 배경색상의 활용이 제한될 경우 아래에 제시한 배경색에 따른 색상 활용 규정에 따라 적용해야 한다. 색상을 활용하면서 명도, 채도에 따라 가독성을 잃거나 이미지에 혼란을 초래할 수 있으므로 항상 효과적으로 사용할 수 있도록 한다. 가독성에 원칙을 두고 예시한 것이므로 본 규정의 기준으로 판단이 어려울 경우에는 담당부서와 협의하도록 한다.

기본형은 배경색이 주조색일 경우에 사용을 금지하고, 배경색의 명도가 0~10% 또는 60~100%일 때 사용할 수 있다. 블랙/화이트는 레터형 심볼마크로만 사용한다.

배경색에 따른 색상활용

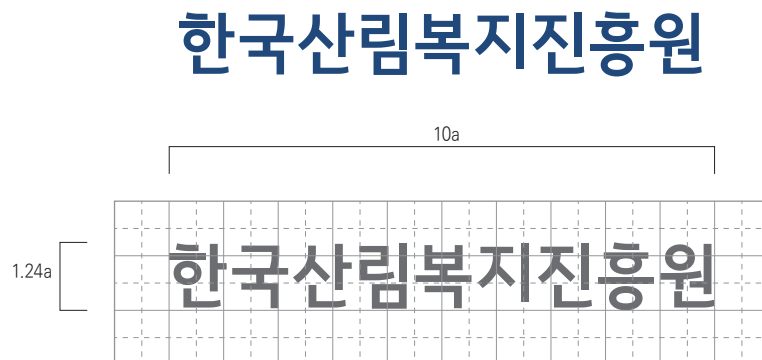


명도에 따른 색상활용



Identity design은 한국산림복지진흥원을 대표하는 가장 중요한 요소이므로 일관된 이미지를 위해 사용상 철저한 관리가 필요하며 임의로 작도하여 로고타입의 이미지를 손상시키는 경우가 없어야 한다. 그러므로 Identity design을 사용 또는 작도해야 하는 경우에는 아래 그리드시스템과 매뉴얼 CD-ROM에 수록된 데이터를 이용하여 축소 또는 확대하여 사용해야 한다.

국문 로고타입



영문 로고타입_기본형



영문 로고타입_활용형



Identity design은 한국산림복지진흥원을 대표하는 가장 중요한 요소이므로 일관된 이미지를 위해 사용상 철저한 관리가 필요하며 임의로 작도하여 시그니처의 이미지를 손상시키는 경우가 없어야 한다.

국영문 상하조합_이미지형, 레터형



국영문 좌우조합_이미지형



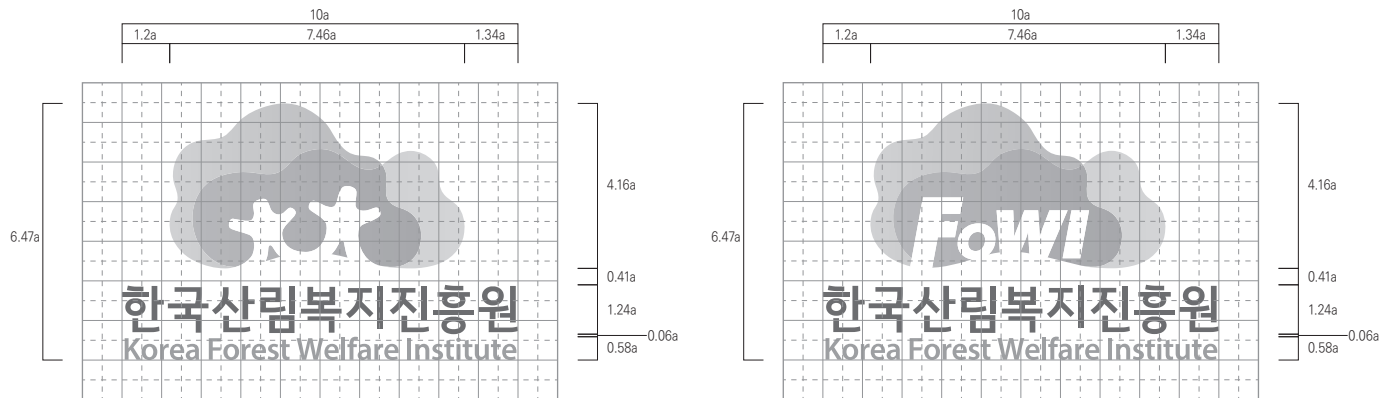
국영문 좌우조합_레터형



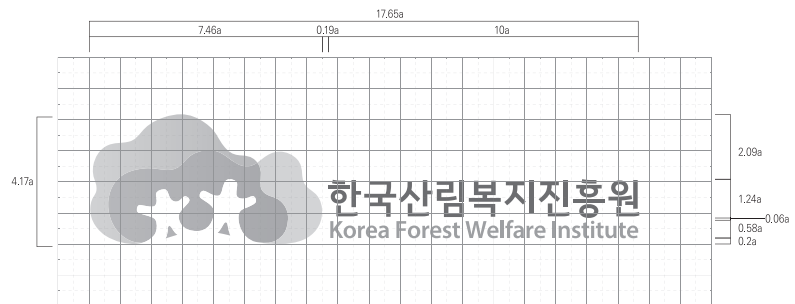
시그니처 | 그리드시스템

Identity design은 한국산림복지진흥원을 대표하는 가장 중요한 요소이므로 일관된 이미지를 위해 사용상 철저한 관리가 필요하며 임의로 작도하여 시그니처의 이미지를 손상시키는 경우가 없어야 한다. 그러므로 Identity design을 사용 또는 작도해야 하는 경우에는 아래 그리드시스템과 매뉴얼 CD-ROM에 수록된 데이터를 이용하여 축소 또는 확대하여 사용해야 한다.

국영문 상하조합_이미지형, 레터형



국영문 좌우조합_이미지형



국영문 좌우조합_레터형



심볼마크 최소사용 규정 심볼마크는 규정한 13mm 미만일 경우에는 사용할 수 없는 것을 원칙으로 한다.



Identity design은 한국산림복지진흥원을 대표하는 가장 중요한 요소이므로 일관된 이미지를 위해 사용상 철저한 관리가 필요하며 임의로 작도하여 시그니처의 이미지를 손상시키는 경우가 없어야 한다. 그러므로 Identity design을 사용 하는 경우에는 매뉴얼 CD-ROM에 수록된 데이터를 이용하여 축소 또는 확대하여 사용해야 한다.

국문 상하조합_이미지형, 레터형



영문 상하조합_이미지형, 레터형



국문 좌우조합_이미지형, 레터형



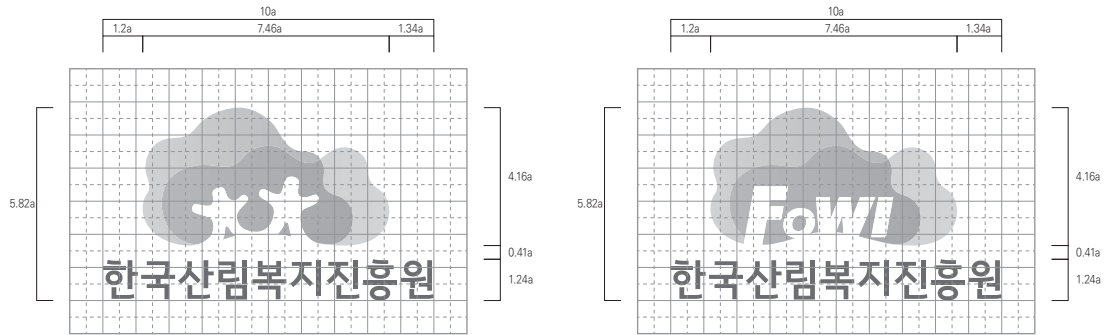
영문 좌우조합_이미지형, 레터형



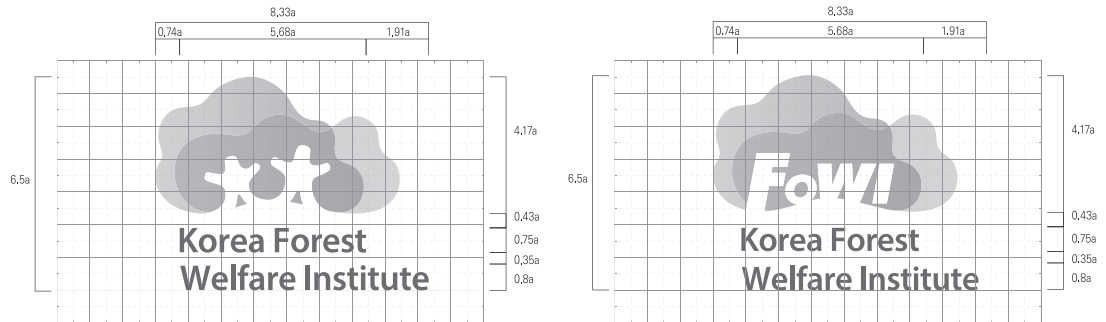
시그니처 | 국문, 영문조합 그리드시스템

Identity design은 한국산림복지진흥원을 대표하는 가장 중요한 요소이므로 일관된 이미지를 위해 사용상 철저한 관리가 필요하며 임의로 작도하여 시그니처의 이미지를 손상시키는 경우가 없어야 한다. 그러므로 Identity design을 사용 또는 작도해야 하는 경우에는 아래 그리드시스템과 매뉴얼 CD-ROM에 수록된 데이터를 이용하여 축소 또는 확대하여 사용해야 한다.

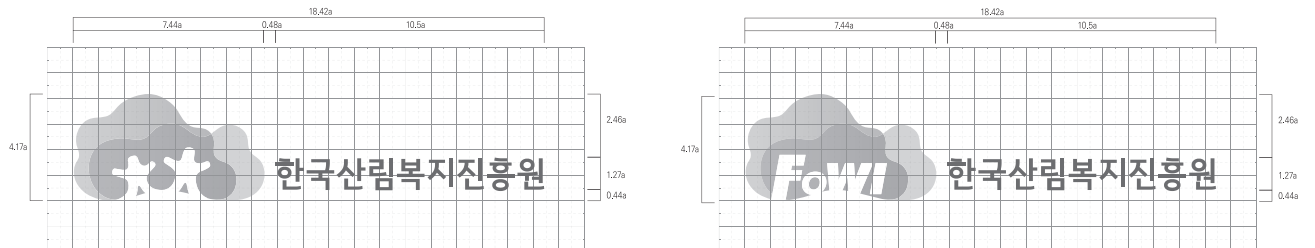
국문 상하조합_이미지형, 레터형



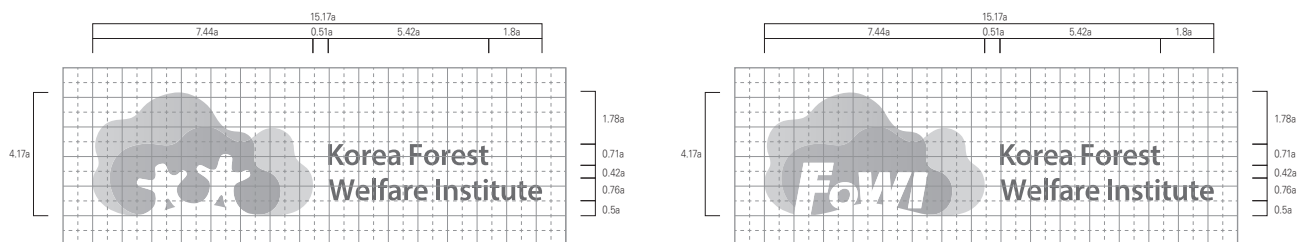
영문 상하조합_이미지형, 레터형



국문 좌우조합_이미지형, 레터형



영문 좌우조합_이미지형, 레터형



Identity design은 한국산림복지진흥원을 대표하는 가장 중요한 요소이므로 일관된 이미지를 위해 사용상 철저한 관리가 필요하며 임의로 작도하여 시그니처의 이미지를 손상시키는 경우가 없어야 한다. 그러므로 Identity design을 사용 또는 작도해야 하는 경우에는 아래 그리드시스템과 매뉴얼 CD-ROM에 수록된 데이터를 이용하여 축소 또는 확대하여 사용해야 한다.

로고형



이미지형



시그니처 | 색상 활용 규정(국영문 혼합 이미지형)


한국산림복지진흥원의 심볼마크는 백색의 배경색에서 가장 시각적효과가 우수하므로 가급적 백색의 배경색에 Full Color를 사용하도록 한다. 매체의 특수한 상황에 따라 배경색상의 활용이 제한될 경우 아래에 제시한 배경색에 따른 색상 활용 규정에 따라 적용해야 한다. 색상을 활용하면서 명도, 채도에 따라 가독성을 잃거나 이미지에 혼란을 초래할 수 있으므로 항상 효과적으로 사용할 수 있도록 한다. 가독성에 원칙을 두고 예시한 것이므로 본 규정의 기준으로 판단이 어려울 경우에는 담당부서와 협의하도록 한다.

기본형은 배경색이 주조색일 경우에 사용을 금지한다. 기본형과 그레이스케일은 배경색의 명도가 0~10%일 경우에는 서체색을 그대로 사용하고, 배경색의 명도가 60~100%일 경우에는 서체색을 하얀색으로 변경하여 사용한다. 블랙/화이트는 사용을 금지한다.

배경색에 따른 색상활용



명도에 따른 색상활용



시그니처 | 색상 활용 규정(국영문 혼합 레터형)


한국산림복지진흥원의 심볼마크는 백색의 배경색에서 가장 시각적효과가 우수하므로 가급적 백색의 배경색에 Full Color를 사용하도록 한다. 매체의 특수한 상황에 따라 배경색상의 활용이 제한될 경우 아래에 제시한 배경색에 따른 색상 활용 규정에 따라 적용해야 한다. 색상을 활용하면서 명도, 채도에 따라 가독성을 잃거나 이미지에 혼란을 초래할 수 있으므로 항상 효과적으로 사용할 수 있도록 한다. 가독성에 원칙을 두고 예시한 것이므로 본 규정의 기준으로 판단이 어려울 경우에는 담당부서와 협의하도록 한다.

기본형은 배경색이 주조색일 경우에 사용을 금지한다. 배경색의 명도가 0~10%일 경우에는 서체색을 그대로 사용하고, 배경색의 명도가 60~100%일 경우에는 서체색을 하얀색으로 변경하여 사용한다. 블랙/화이트는 특별한 경우에 한해서 사용하도록 한다.

배경색에 따른 색상활용



명도에 따른 색상활용



시그니처는 한국산림복지진흥원의 가장 중요한 기본요소이다. 시그니처의 형태 및 색상은 본 매뉴얼에서 규정하고 있는 범위에서 사용되어야 하며 사용자 개인이 임의로 변경하여 사용할 수 없다. 아래에 예시된 것뿐만 아니라 예시되지 않은 형태 및 색상도 활용범위에서 벗어난 것은 사용할 수 없으며, 판단이 어려운 상황일 경우에는 관리부와 협의한 후 적용하도록 한다.

형태의 변형



시그니처의 형태가 왜곡된 경우



조합의 형태가 변형된 경우



로고타입의 자간이 틀린 경우



시그니처 구성요소의 크기가 변한 경우



시그니처 구성요소의 두께가 변형된 경우



조합의 형태가 다른 경우

색상의 변형



지정된 색 이외의 색상을 적용한 경우



로고타입의 색상이 변형된 경우



심볼마크의 색상이 변형된 경우

배경과의 관계



배경색에 따른 색상의 적용이 잘못된 경우



복잡한 패턴을 배경으로 사용한 경우



시그니처 형태 안에 다른 요소가 있는 경우

색상 규정 | 기본 색상 규정

전용색상의 표현은 한국산림복지진흥원 고유의 정체성을 나타내는 요소로 규정된 색상을 사용하는 것을 원칙으로 한다. 전용색상은 주조색, 보조색, 서체색로 구성되어 있으며 시그니처와 조화되어 사용된다. 색상은 정확한 관리를 위해서 별색인쇄를 원칙으로 하나 불가능한 경우에는 Process Color로 인쇄한다. 이때 인쇄 환경에 따라 상황이 다를 수 있으므로 아래에 규정된 비율로 조정하여 작업하되 최종적으로 Pantone Color에 가장 근접한 비율에 맞게 작업 후 인쇄한다.

주조색



C:56 M:9
Y:96 K:0

C:87 M:8
Y:91 K:0

보조색



C:24 M:5
Y:91 K:0

C:62 M:7
Y:90 K:0



C:55 M:2
Y:22 K:0

C:64 M:0
Y:0 K:0

서체색



C:100 M:85 그레이로 변환 시, C0 M0 Y0 K70으로 사용한다.
Y:35 K:0



C:0 M:0
Y:0 K:45


그래픽모티브 | Type A

그래픽 모티프는 적용되는 매체에 따라 심볼마크를 보완해주는 보조 그래픽 요소 기능을 수행한다. 불필요하게 사용하여 일관적인 이미지에 혼란을 주지 않도록 한다.

기본형



활용형



그래픽모티브 | Type B

그래픽 모티프는 적용되는 매체에 따라 심볼마크를 보완해주는 보조 그래픽 요소 기능을 수행한다. 불필요하게 사용하여 일관적인 이미지에 혼란을 주지 않도록 한다.

기본형



활용형



그래픽 모티프는 적용되는 매체에 따라 심볼마크를 보완해주는 보조 그래픽 요소 기능을 수행한다. 불필요하게 사용하여 일관적인 이미지에 혼란을 주지 않도록 한다.




C:0 M:25
Y:86 K:0



C:50 M:5
Y:90 K:0



C:60 M:5
Y:23 K:0



C:17 M:0
Y:29 K:0

Application System

A. 서식류

20	명함
21	대봉투
22	중봉투
23	소봉투
24	상장류(위촉장)
25	상장류(임명장)
26	상장류(상장/표창장)
27	상장류(증서케이스)
28	대내·외 PPT 표준서식
30	대내·외 일반 보고서 서식 양식(표지 및 내지)

서식류 | 명함

명함은 임직원들이 외부인에게 첫 이미지를 전달하는 매체로 관리부서의 정확하며 일괄적인 운용이 필요하다. 본 항에 예시된 규격 및 색상, 위치를 준수해야 하며, 개별적인 취향이나 기호로 독자적인 제작은 피하고 문제가 있을 시에는 관리부서와 협의하도록 한다. 본 항에 예시된 것은 인쇄원고로 사용할 수 없으며 정해진 규정에 따라 제작하도록 한다.

명함 / 앞

규격 : 900mmX500mm

성명 : 윤고딕 550, 13pt, 장98%

직책 : 윤고딕 530, 7pt, 장98%

주소 : 윤고딕 520, 8pt, 장98%

지질 : 스노우 화이트지 250g / 반누보 White 209g

인쇄방법 : 별색 4도 / 옴셋 인쇄




명함 / 뒤

규격 : 900mmX500mm

지질 : 스노우 화이트지 250g / 반누보 White 209g

인쇄방법 : 별색 4도 / 옴셋 인쇄



서식류 | 대봉투

봉투는 우편의 기능뿐만 아니라 외부인사 또는 그 외의 관계자에게 일관된 이미지를 전달하는 주요한 매체이다. 본 봉투는 옴셋 인쇄용으로 제작되었으며 규격에 의한 제작을 원칙으로 한다. 임의로 규정을 해석하여 제작하는 것은 혼란을 초래하므로 제작에 각별한 신경을 써야한다.



규격 : 330mmX240mm
 주소 : 윤고덕 530, 12pt, 장98%, 자간 -15
 지질 : 백모조지 또는 이에 준하는 용지
 인쇄방법 : 별색 4도 / 옴셋 인쇄

서식류 | 중봉투


봉투는 우편의 기능뿐만 아니라 외부인사 또는 그 외의 관계자에게 일관된 이미지를 전달하는 주요한 매체이다. 본 봉투는 옴셋 인쇄용으로 제작되었으며 규격에 의한 제작을 원칙으로 한다. 임의로 규정을 해석하여 제작하는 것은 혼란을 초래하므로 제작에 각별한 신경을 써야한다.



규격 : 305mmX215mm
주소 : 윤고딕 530, 12pt, 장98%, 자간 -15
지질 : 백모조지 또는 이에 준하는 용지
인쇄방법 : 별색 4도 / 옴셋 인쇄

서식류 | 소봉투

봉투는 우편의 기능뿐만 아니라 외부인사 또는 그 외의 관계자에게 일관된 이미지를 전달하는 주요한 매체이다. 본 봉투는 옴셋 인쇄용으로 제작되었으며 규격에 의한 제작을 원칙으로 한다. 임의로 규정을 해석하여 제작하는 것은 혼란을 초래하므로 제작에 각별한 신경을 써야한다.



규격 : 220mmX105mm
 주소 : 윤고딕 530, 8pt, 장98%, 자간 -15
 지질 : 백모조지 또는 이에 준하는 용지
 인쇄방법 : 별색 4도 / 옴셋 인쇄

위촉장은 한국산림복지진흥원의 일관된 이미지를 전달하며 공식적으로 명명하는 증서이다. 권위와 신뢰를 상징할 수 있어야 하며, 고급스럽게 제작되어야 한다. 특정인에게 수여되는 증서이므로 상황에 따라 내용변경이 가능하다. 재생 작업은 변형을 방지하기 위하여 컴퓨터 CD-ROM데이터를 이용하여 정확하게 사용해야 한다. 본 항에 예시된 규격 및 색상을 준수하여 제작하도록 한다.



제 호

위 촉 장

성 명
생년월일

귀하를 한국산림복지진흥원
홍보대사로 위촉합니다.


20 년 월 일

한국산림복지진흥원

직인

규격 : 210mmx297mm
 지질 : 백모조지 80g 또는 이에 준하는 용지
 인쇄방법 : 별색 4도 / 옴셋인쇄

임명장은 한국산림복지진흥원의 일관된 이미지를 전달하며 공식적으로 명명하는 증서이다. 권위와 신뢰를 상징할 수 있어야 하며, 고급스럽게 제작되어야 한다. 특정인에게 수여되는 증서이므로 상황에 따라 내용변경이 가능하다. 재생 작업은 변형을 방지하기 위하여 컴퓨터 CD-ROM데이터를 이용하여 정확하게 사용해야 한다. 본 항에 예시된 규격 및 색상을 준수하여 제작하도록 한다.



제 호

임명장

성명

생년월일

과장에 임함.

한국산림복지진흥원 근무를 명함.

(임용기간 : 2016. 4. 5 ~ 2018. 4. 5)

20 년 월 일

한국산림복지진흥원

직인

규격 : 210mmx297mm
 지질 : 백모조지 80g 또는 이에 준하는 용지
 인쇄방법 : 별색 4도 / 옴셋인쇄

서식류 | 상장/표창장

상장 및 표창장은 한국산림복지진흥원의 일관된 이미지를 전달하며 공식적으로 명명하는 증서이다. 권위와 신뢰를 상징할 수 있어야 하며, 고급스럽게 제작되어야 한다. 특정인에게 수여되는 증서이므로 상황에 따라 상명 및 내용 변경이 가능하다. 재생 작업은 변형을 방지하기 위하여 컴퓨터용 CD-ROM 데이터를 이용하여 정확하게 사용해야 한다.

본 항에 예시된 규격 및 색상을 준수하여 제작하도록 한다.



제 호

상 장

성 명
생년월일

위 사람은 열과성의를 다하여 두서와 같은 성과를
거두었기에 그 공적을 기리기 위하여 이에 표창함.

20 년 월 일

한국산림복지진흥원

직
인



제 호

표 창 장

성 명
생년월일

위 사람은 맡은 바 책임을 성실히 수행하여
타의 모범이 되었으며 대회의 성공적인
개최에 크게 이바지하였기에 이에 표창장을

20 년 월 일

한국산림복지진흥원

직
인

규격 : 210mmx297mm
지질 : 백모조지 80g 또는 이에 준하는 용지
인쇄방법 : 별색 4도 / 옴셋인쇄

서식류 | 증서케이스

증서케이스는 한국산림복지진흥원의 일관된 이미지를 전달하며 공식적으로 명명하는 증서를 보관하는 케이스이다.

본 항에 예시된 규격 및 색상을 준수하여 제작하도록 한다.



규격 : 214mmx301mm

보고서식 | 외부 PPT 표준 서식

외부 PPT 표준 서식은 내·외부에서 사용되는 중요한 서식으로 한국산림복지진흥원의 일괄적인 이미지가 유지될 수 있도록 제작되었다. 제작 시에는 USB에 수록된 원고 데이터를 활용한다.

PPT / 표지

규격 : 화면 슬라이드 쇼 (4:3) 254 x 195 mm
서체 : 대제 - Kopub 돋움체 B 54pt
부제 - Kopub 돋움체 B 26pt



PPT / 목차

규격 : 화면 슬라이드 쇼 (4:3) 254 x 195 mm
서체 : Kopub 돋움체 B 36pt



PPT / 간지 (챕터 구분)

규격 : 화면 슬라이드 쇼 (4:3) 254 x 195 mm
서체 : Kopub 돋움체 B 36pt



scale : 30%

보고서식 | 외부 PPT 표준 서식

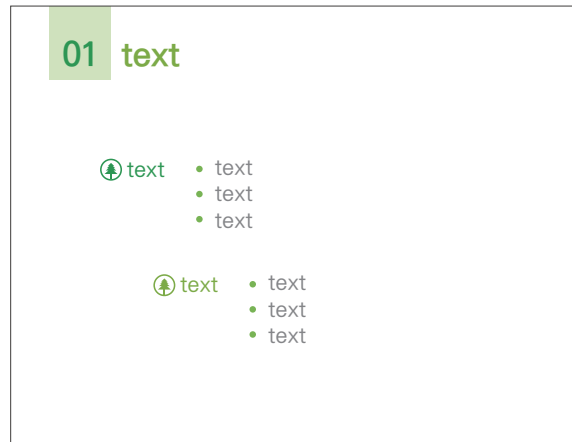
외부 PPT 표준 서식은 내·외부에서 사용되는 중요한 서식으로 한국산림복지진흥원의 일괄적인 이미지가 유지될 수 있도록 제작되었다. 제작 시에는 USB에 수록된 원고 데이터를 활용한다.

PPT / 내지

규격 : 화면 슬라이드 쇼 (4:3) 254 x 195 mm

서체 : 제목 - Kopub 돋움체 B 28pt

내용 - Kopub 돋움체 M 20pt

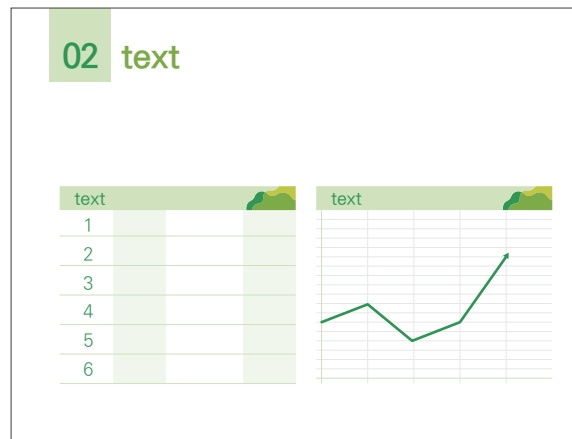


PPT / 내지 (표)

규격 : 화면 슬라이드 쇼 (4:3) 254 x 195 mm

서체 : 목차 - Kopub 돋움체 B 28pt

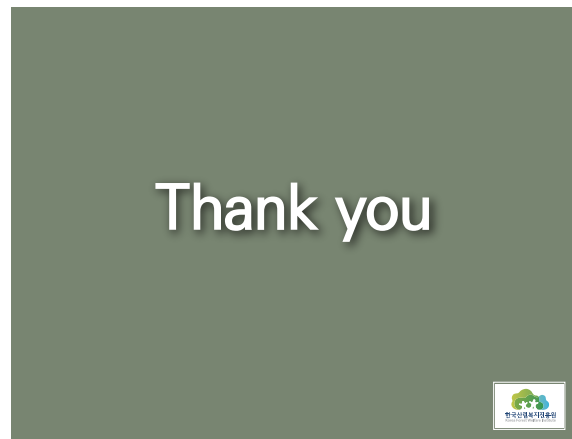
내용 - Kopub 돋움체 M 20pt



PPT / 내지

규격 : 화면 슬라이드 쇼 (4:3) 254 x 195 mm

서체 : 제목 - Kopub 돋움체 B 45pt



scale : 30%

보고서식 | 대내·외부 보고서 서식 양식

대내·외부 보고서 서식 양식은 한국산림복지진흥원의 내부 구성원들에게 한국산림복지진흥원의 소속감과 일체감을 전달하는 다량의 소모품으로 기능적이면서 경제적이여야한다. 규격은 A4 size를 기본으로 하며, 표시요소는 제시된 바와 같이 심벌마크, 로고타입 및 주소를 지정된 위치에 배치한다. 제작 시에는 USB에 수록된 원고 데이터를 활용한다.


대내·외부 보고서

규격 : 210 x 297mm

문서 번호		기 안							결 재
보 존 기간									
공 개 여부		* 원조지 없을 경우 생략가능							
결 재 일자									

보고서 제목

보고 근거 및 보고내용 요약



한국산림복지진흥원
Korea Forest Welfare Institute
[0 0 팀]

문서 번호		기 안							결 재
보 존 기간									
공 개 여부		* 원조지 없을 경우 생략가능							
결 재 일자									

보고서 제목

보고 근거 및 보고내용 요약




한국산림복지진흥원
국립산림생물자원원
[0 0 팀]

문서 번호		기 안							결 재
보 존 기간									
공 개 여부		* 원조지 없을 경우 생략가능							
결 재 일자									

보고서 제목

보고 근거 및 보고내용 요약



한국산림복지진흥원
국립산림자연유원
[0 0 팀]

scale : 40%

보고서식 | 대내·외부 보고서 서식 양식

대내·외부 보고서 서식 양식은 한국산림복지진흥원의 내부 구성원들에게 한국산림복지진흥원의 소속감과 일체감을 전달하는 다량의 소모품으로 기능적이면서 경제적이여야 한다. 규격은 A4 size를 기본으로 하며, 표시요소는 제시된 바와 같이 심벌마크, 로고타입 및 주소를 지정된 위치에 배치한다. 제작 시에는 USB에 수록된 원고 데이터를 활용한다.

대내·외부 보고서

규격 : 210 x 297mm

숲과 함께 국민행복을 키우는 산림복지 선도기관!

한국산림복지진흥원

수신
(강유)
제목

기획조정팀장

수신자

대리 기획조정팀장

참조자

시행 기획조정팀 - (2017.00.)

우 / <http://www.fowi.or.kr>

전화번호 팩스번호 / 담당자 / 공개

산림으로 국민복지 향상에 기여하겠습니다.

숲과 함께 국민행복을 키우는 산림복지 선도기관!

한국산림복지진흥원 국립형성숲체원

수신
(강유)
제목

기획조정팀장

수신자

대리 기획조정팀장

참조자

시행 기획조정팀 - (2017.00.)

우 / <http://www.fowi.or.kr>

전화번호 팩스번호 / 담당자 / 공개

산림으로 국민복지 향상에 기여하겠습니다.

숲과 함께 국민행복을 키우는 산림복지 선도기관!

한국산림복지진흥원 국립산림치유원

수신
(강유)
제목

기획조정팀장

수신자

대리 기획조정팀장

참조자

시행 기획조정팀 - (2017.00.)

우 / <http://www.fowi.or.kr>

전화번호 팩스번호 / 담당자 / 공개

산림으로 국민복지 향상에 기여하겠습니다.

scale : 40%

Application System


B.총무류

- 32 신분증(출입증)
- 33 직원명찰
- 34 명패
- 35 부서표시사인
- 36 쇼핑백

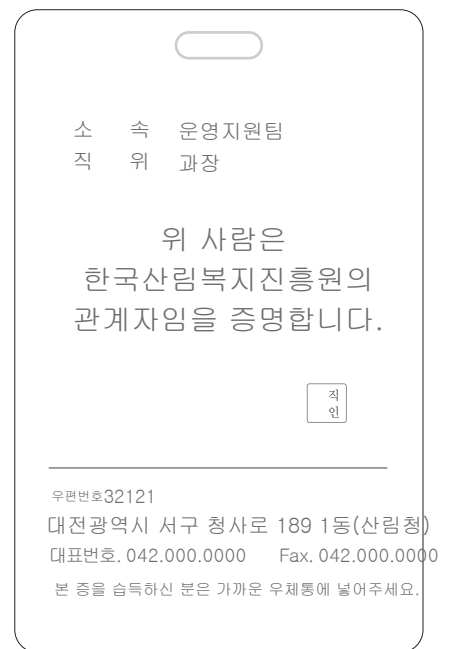
총무류 | 신분증(출입증)

신분증은 한국산림복지진흥원의 임직원 및 방문자들의 신분확인을 위하여 상시 패용하는 매체로서 세련되고 품위있게 나타나도록 제작, 패용하도록 한다. 신분증은 본인임을 증명할 수 있도록 앞면에 사진을 첨부한다. 신분증 제작시에는 한국산림복지진흥원 현 사용실정에 맞게 담당부서와 협의 후 차후 재질을 선택하여 적용한다. 재생 작업은 변형을 방지하기 위하여 컴퓨터용 CD-ROM 데이터를 이용하여 정확하게 사용해야 한다.

앞



뒤



규격 : 54mmX85mm

인쇄방법 : 카드제작용 특수인쇄

총무류 | 직원명찰

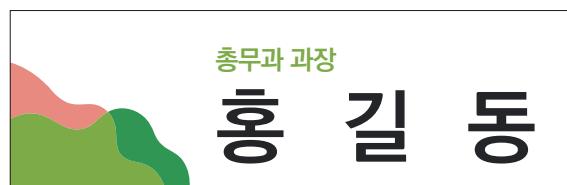
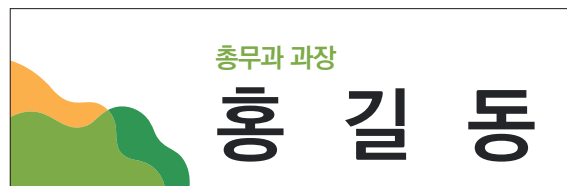
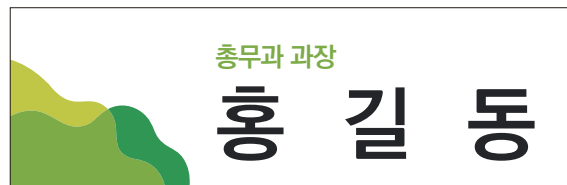
명찰은 내부 임직원의 직책과 성명을 나타내기 위하여 상의에 부착하는 표시물로 본 하에 제시된 규정대로 규격 및 위치, 색상 등을 준수하여 제작해야한다.

명찰

규격 : 75 x 24mm

서체 : Kopub B

재질 : 2mm 아크릴판에 실크프린팅



scale : 100%

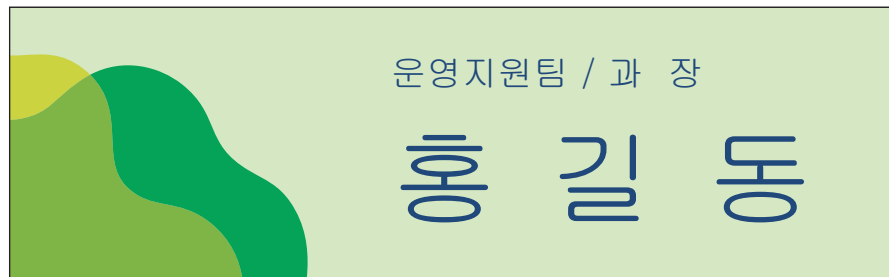
총무류 | 명패

명찰은 임직원들의 신분확인을 위하여 패용하는 매체이다. 현 사용 실정에 맞게 담당부서와 협의 후 제작하도록 한다.

A Type



B Type

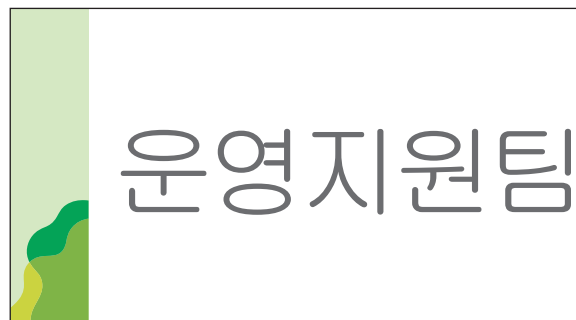


규격 : 500 X 155 mm
서체 : 윤고딕 550
재질 : 2mm 아크릴판에 실크프린팅

총무류 | 부서표시사인

부서표시사인은 건물 실내에 설치하는 것으로 각 실의 입구에 설치한다. 아래의 예시는 제작도면이 아니므로 주변 환경 여건에 따라 축소 및 확대를 비례대로 조정하여 사용하도록 한다.

A Type



B Type



아래에 예시된 규정과 수록된 데이터를 이용하여 정확하게 축소 또는 확대하여 사용해야 한다.



규격 : 가로260 X 폭120 X 세로380 mm

지질 : 160편아트지

인쇄방법 : 별색 4도 / 옴셋 인쇄


Application System

C.차량류

38	미니버스
41	1톤트럭
44	전기차(카트)
47	싼타페
50	올뉴카니발
53	그랜드스타렉스

차량류 | 미니버스

업무수행 및 직원들의 단체이동시 운행되는 화물차는 본래의 운반, 수송기능과 함께 일반인에게 폭넓게 노출되어 움직이는 사인과 광고의 기능을 하게 된다. 실제 제작시에는 아래에서 예시하고 있는 색상처리 및 디자인 방법을 참고로 복사본을 제시하여, 제작방법은 차량용 점착 에이버리 시트에 실사출력 후 컴퓨터 커팅하여 부착한다.



차량류 | 미니버스

업무수행 및 직원들의 단체이동시 운행되는 화물차는 본래의 운반, 수송기능과 함께 일반인에게 폭넓게 노출되어 움직이는 사인과 광고의 기능을 하게 된다. 실제 제작시에는 아래에서 예시하고 있는 색상처리 및 디자인 방법을 참고로 복사본을 제시하여, 제작방법은 차량용 점착 에이버리 시트에 실사출력 후 컴퓨터 커팅하여 부착한다.



차량류 | 미니버스

업무수행 및 직원들의 단체이동시 운행되는 화물차는 본래의 운반, 수송기능과 함께 일반인에게 폭넓게 노출되어 움직이는 사인과 광고의 기능을 하게 된다. 실제 제작시에는 아래에서 예시하고 있는 색상처리 및 디자인 방법을 참고로 복사본을 제시하여, 제작방법은 차량용 점착 에이버리 시트에 실사출력 후 컴퓨터 커팅하여 부착한다.



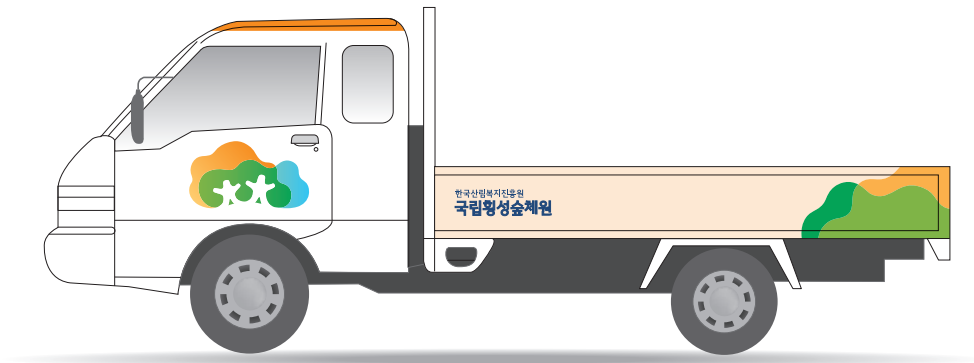
차량류 | 1톤트럭

업무수행 및 직원들의 단체이동시 운행되는 화물차는 본래의 운반, 수송기능과 함께 일반인에게 폭넓게 노출되어 움직이는 사인과 광고의 기능을 하게 된다. 실제 제작시에는 아래에서 예시하고 있는 색상처리 및 디자인 방법을 참고로 복사본을 제시하여, 제작방법은 차량용 점착 에이버리 시트에 실사출력 후 컴퓨터 커팅하여 부착한다.



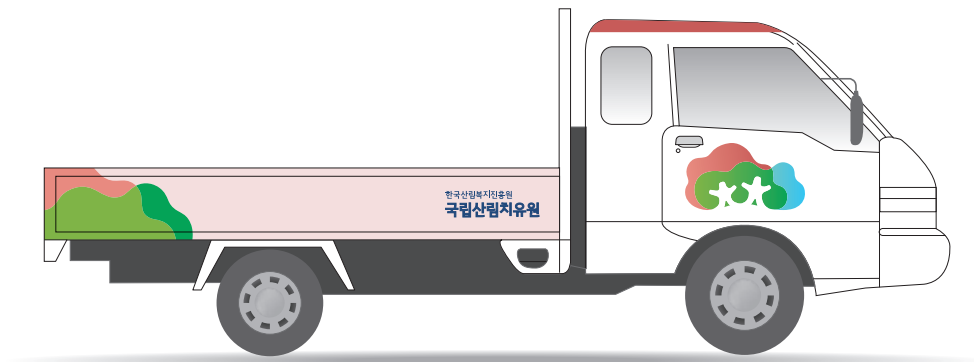
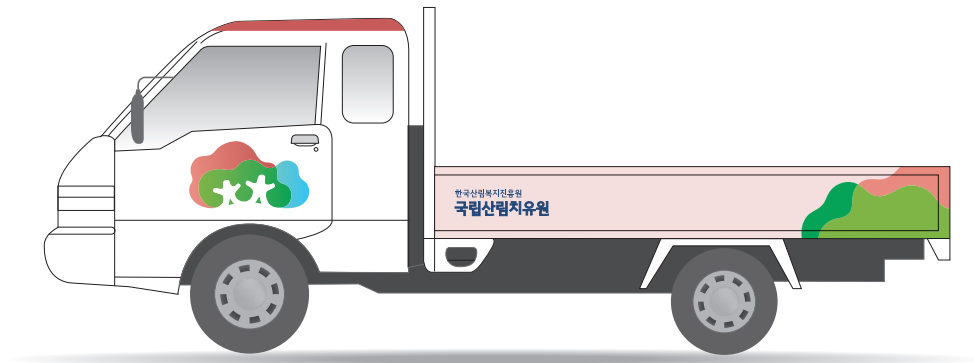
차량류 | 1톤트럭

업무수행 및 직원들의 단체인동시 운행되는 화물차는 본래의 운반, 수송기능과 함께 일반인에게 폭넓게 노출되어 움직이는 사인과 광고의 기능을 하게 된다. 실제 제작시에는 아래에서 예시하고 있는 색상처리 및 디자인 방법을 참고로 복사본을 제시하여, 제작방법은 차량용 점착 에이버리 시트에 실사출력 후 컴퓨터 커팅하여 부착한다.




차량류 | 1톤트럭

업무수행 및 직원들의 단체인동시 운행되는 화물차는 본래의 운반, 수송기능과 함께 일반인에게 폭넓게 노출되어 움직이는 사인과 광고의 기능을 하게 된다. 실제 제작시에는 아래에서 예시하고 있는 색상처리 및 디자인 방법을 참고로 복사본을 제시하여, 제작방법은 차량용 점착 에이버리 시트에 실사출력 후 컴퓨터 커팅하여 부착한다.




차량류 | 전기차(카트)

업무수행 및 직원들의 단체이동시 운행되는 화물차는 본래의 운반, 수송기능과 함께 일반인에게 폭넓게 노출되어 움직이는 사인과 광고의 기능을 하게 된다. 실제 제작시에는 아래에서 예시하고 있는 색상처리 및 디자인 방법을 참고로 복사본을 제시하여, 제작방법은 차량용 점착 에이버리 시트에 실사출력 후 컴퓨터 커팅하여 부착한다.




차량류 | 전기차(카트)

업무수행 및 직원들의 단체이동시 운행되는 화물차는 본래의 운반, 수송기능과 함께 일반인에게 폭넓게 노출되어 움직이는 사인과 광고의 기능을 하게 된다. 실제 제작시에는 아래에서 예시하고 있는 색상처리 및 디자인 방법을 참고로 복사본을 제시하여, 제작방법은 차량용 점착 에이버리 시트에 실사출력 후 컴퓨터 커팅하여 부착한다.




차량류 | 전기차(카트)

업무수행 및 직원들의 단체이동시 운행되는 화물차는 본래의 운반, 수송기능과 함께 일반인에게 폭넓게 노출되어 움직이는 사인과 광고의 기능을 하게 된다. 실제 제작시에는 아래에서 예시하고 있는 색상처리 및 디자인 방법을 참고로 복사본을 제시하여, 제작방법은 차량용 점착 에이버리 시트에 실사출력 후 컴퓨터 커팅하여 부착한다.




차량류 | 싼타페

업무수행 및 직원들의 단체이동시 운행되는 화물차는 본래의 운반, 수송기능과 함께 일반인에게 폭넓게 노출되어 움직이는 사인과 광고의 기능을 하게 된다. 실제 제작시에는 아래에서 예시하고 있는 색상처리 및 디자인 방법을 참고로 복사본을 제시하여, 제작방법은 차량용 점착 에이버리 시트에 실사출력 후 컴퓨터 커팅하여 부착한다.




차량류 | 싼타페

업무수행 및 직원들의 단체이동시 운행되는 화물차는 본래의 운반, 수송기능과 함께 일반인에게 폭넓게 노출되어 움직이는 사인과 광고의 기능을 하게 된다. 실제 제작시에는 아래에서 예시하고 있는 색상처리 및 디자인 방법을 참고로 복사본을 제시하여, 제작방법은 차량용 점착 에이버리 시트에 실사출력 후 컴퓨터 커팅하여 부착한다.



차량류 | 싼타페

업무수행 및 직원들의 단체이동시 운행되는 화물차는 본래의 운반, 수송기능과 함께 일반인에게 폭넓게 노출되어 움직이는 사인과 광고의 기능을 하게 된다. 실제 제작시에는 아래에서 예시하고 있는 색상처리 및 디자인 방법을 참고로 복사본을 제시하여, 제작방법은 차량용 점착 에이버리 시트에 실사출력 후 컴퓨터 커팅하여 부착한다.




차량류 | 올뉴카니발

업무수행 및 직원들의 단체이동시 운행되는 화물차는 본래의 운반, 수송기능과 함께 일반인에게 폭넓게 노출되어 움직이는 사인과 광고의 기능을 하게 된다. 실제 제작시에는 아래에서 예시하고 있는 색상처리 및 디자인 방법을 참고로 복사본을 제시하여, 제작방법은 차량용 점착 에이버리 시트에 실사출력 후 컴퓨터 커팅하여 부착한다.



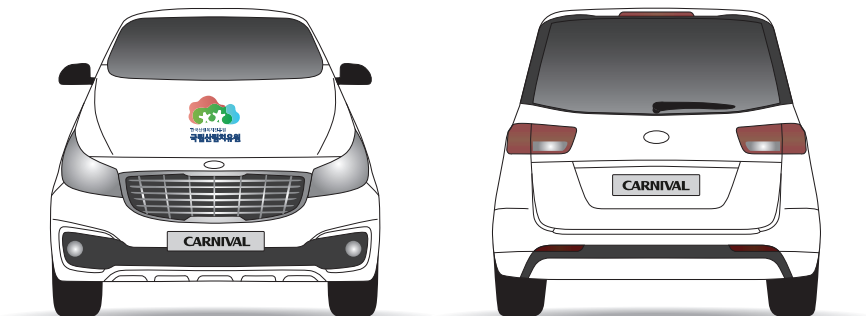

차량류 | 올뉴카니발

업무수행 및 직원들의 단체이동시 운행되는 화물차는 본래의 운반, 수송기능과 함께 일반인에게 폭넓게 노출되어 움직이는 사인과 광고의 기능을 하게 된다. 실제 제작시에는 아래에서 예시하고 있는 색상처리 및 디자인 방법을 참고로 복사본을 제시하여, 제작방법은 차량용 점착 에이버리 시트에 실사출력 후 컴퓨터 커팅하여 부착한다.



차량류 | 올뉴카니발

업무수행 및 직원들의 단체이동시 운행되는 화물차는 본래의 운반, 수송기능과 함께 일반인에게 폭넓게 노출되어 움직이는 사인과 광고의 기능을 하게 된다. 실제 제작시에는 아래에서 예시하고 있는 색상처리 및 디자인 방법을 참고로 복사본을 제시하여, 제작방법은 차량용 점착 에이버리 시트에 실사출력 후 컴퓨터 커팅하여 부착한다.

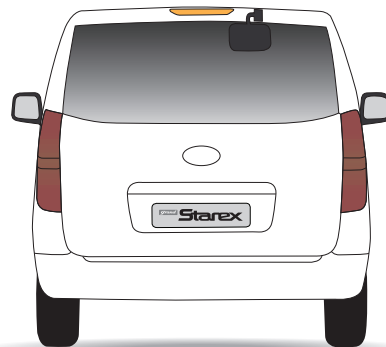




업무수행 및 직원들의 단체이동시 운행되는 화물차는 본래의 운반, 수송기능과 함께 일반인에게 폭넓게 노출되어 움직이는 사인과 광고의 기능을 하게 된다. 실제 제작시에는 아래에서 예시하고 있는 색상처리 및 디자인 방법을 참고로 복사본을 제시하여, 제작방법은 차량용 점착 에이버리 시트에 실사출력 후 컴퓨터 커팅하여 부착한다.



차량류 | 그랜드스타렉스

업무수행 및 직원들의 단체이동시 운행되는 화물차는 본래의 운반, 수송기능과 함께 일반인에게 폭넓게 노출되어 움직이는 사인과 광고의 기능을 하게 된다. 실제 제작시에는 아래에서 예시하고 있는 색상처리 및 디자인 방법을 참고로 복사본을 제시하여, 제작방법은 차량용 점착 에이버리 시트에 실사출력 후 컴퓨터 커팅하여 부착한다.



차량류 | 그랜드스타렉스

업무수행 및 직원들의 단체이동시 운행되는 화물차는 본래의 운반, 수송기능과 함께 일반인에게 폭넓게 노출되어 움직이는 사인과 광고의 기능을 하게 된다. 실제 제작시에는 아래에서 예시하고 있는 색상처리 및 디자인 방법을 참고로 복사본을 제시하여, 제작방법은 차량용 점착 에이버리 시트에 실사출력 후 컴퓨터 커팅하여 부착한다.

